



Barrera contra los insectos



Pantalla anti polen



Montaje rápido, sin mantenimiento



Múltiples colores y acabados



Resistente al fuego y autoextinguible

Mosquitero enrollable para ventana Mosquisax

Mosquitero altamente funcional, que combina a la perfección la protección contra insectos y la comodidad de uso sin merma de luminosidad, pudiéndose incorporar a sus ventanas de forma fácil, económica y práctica.

FRENO OCULTO

Nuevo freno oculto para mosquitero enrollable, con el que aumentamos la capacidad de retención del terminal de éste.



El mosquitero enrollable Mosquisax que en Simpleyfácil® le ofrecemos, le aporta una protección total contra los temidos mosquitos o el polen que tantos síntomas de alergia provocan.

Le permite ventilar su hogar, a la vez que disfrutar del buen tiempo con total tranquilidad. Nos adaptamos a cada necesidad de diseño de su ventana con una extensa gama de colores y acabados. Guardando las exigencias estéticas y de decoración tan cuidadas en la actualidad.

Respetamos sus ventanas

Nuestro sistema no requiere atornillar los perfiles sobre sus ventanas, evitando así la pérdida de garantías del fabricante de la cancelería por los defectos de la instalación y riesgos de oxidación.



MOSQUITERO ENROLLABLE

El mosquitero enrollable protege la tela del polvo y los agentes climáticos cuando no se requiere su uso, alargando así la vida útil del producto.

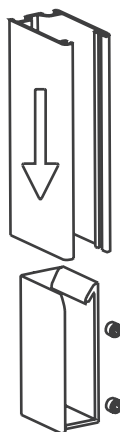
El cajón de enrollamiento se sitúa en la parte superior del hueco y las guías a ambos lados del cajón en posición perpendicular a éste.

Para el montaje de los testeros laterales, se dispone de dos guías y un portatornillos por cada lado, permitiendo un ensamblaje más rápido y fácil. El eje desliza de manera suave y silenciosa gracias al casquillo antifricción interior.

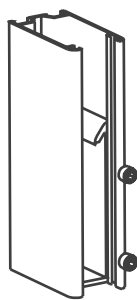


Medidas máximas recomendadas:

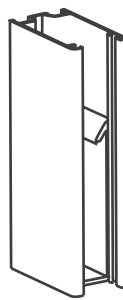
- Ancho: 2.00 m.
- Alto: 2.20 m.
- Superficie: 3,20 m²



Introducir el freno al interior de la guía Mosquisax.
Freno de izquierda y derecha



Enrasar la base del freno con el extremo de la guía.
Si el vano no está desnivelado.



Fijar en la posición adecuada con los tornillos.
Enrasar los tornillos con el freno.

MONTAJE

FRENO OCULTO

- El juego de freno oculto, se instala en el interior de las guías antiviento del mosquitero.
- Queda solo a la vista la guía del mosquitero sin tener que realizar orificios para la instalación del freno.
- Es regulable su posición en el interior de las guías, con el objetivo de equilibrar los desniveles existentes en el vano de las ventanas.
- La introducción y extracción del terminal se realiza de forma rápida y sencilla inclinando ligeramente el terminal por medio de las manetas de accionamiento.

ATENCIÓN A NIVEL NACIONAL
(33) 1204 3100

www.simpleyfacil.com

 **simpley**fácil®